

# Starfsemi á árinu 2023

Ársfundur LSR verður haldinn þriðjudaginn 7. maí kl. 15:00 á Hilton Reykjavík Nordica, Suðurlandsbraut 2. Ársfundurinn er opin allum sjóðfélögum og launagreiðendum.



## Yfirlit um breytingar á hreinni eign til greiðslu lífeyris árið 2023

	A-deild	B-deild	Séreign	Samtals
Iðgjöld	46.628	1.204	1.399	49.231
Lífeyrishækkunir	0	30.573	0	30.573
Uppgreiðslur og innborganir vegna skuldbindinga	356	8.746	0	9.102
Lífeyrir	21.182	71.793	924	93.899
Hreinar fjárfestingartekjur	93.561	22.855	2.404	118.819
Skrifstofu- og stjórnunarkostnaður	1.163	582	20	1.765
Hækkun (lækkun) á hreinni eign á árinu	118.200	(8.997)	2.859	112.062
Hrein eign frá fyrra ári	1.021.913	246.172	25.048	1.293.133
<b>Hrein eign í árslok til greiðslu lífeyris</b>	<b>1.140.113</b>	<b>237.175</b>	<b>27.907</b>	<b>1.405.195</b>

Fjárhæðir í milljónum króna

## Efnahagsreikningur 31.12.2023

	A-deild	B-deild	Séreign	Samtals
Innlendir eignarhlutir í félögum og sjóðum	178.664	33.745	5.913	218.323
Erlendir eignarhlutir í félögum og sjóðum	486.980	96.410	6.836	590.226
Ríkisskuldabréf	183.451	49.839	662	233.953
Útlán til sjóðfélaga	102.148	20.633	0	122.781
Önnur skuldabréf	167.657	23.131	545	191.334
Bankainnistæður	18.034	15.418	13.969	47.422
Kröfur á launagreiðendur og aðrar eignir	4.774	453	34	5.262
Skuldir	1.596	2.454	54	4.104
<b>Hrein eign til greiðslu lífeyris</b>	<b>1.140.113</b>	<b>237.175</b>	<b>27.907</b>	<b>1.405.195</b>

Fjárhæðir í milljónum króna

## Kennitölur 2023

	A-deild	B-deild	Séreign Leið I	Séreign Leið II	Séreign Leið III	Samtals
Nafnávöxtun	9,0%	9,9%	11,0%	8,2%	8,8%	9,2%
Hrein raunávöxtun	0,9%	1,5%	2,7%	0,1%	0,7%	1,0%
5 ára meðaltal hreinnar raunávöxtunar	4,1%	3,7%	4,4%	1,7%	0,6%	4,0%
10 ára meðaltal hreinnar raunávöxtunar	4,4%	4,2%	4,1%	2,7%	1,3%	4,4%
Verðbréfaeign í íslenskum krónum	55,6%	58,6%	45,7%	71,9%	100,0%	56,5%
Verðbréfaeign í erlendum gjaldmiðlum	44,4%	41,4%	54,2%	28,1%	0,0%	43,5%
Meðalfjöldi virkra sjóðfélaga	30.277	843	939	699	1.268	31.388
Meðalfjöldi lífeyrisþega	12.569	18.556	82	27	194	24.632
Skrifst. og stjórnunarkostn. í % af meðalstöðu eigna	0,11%	0,24%	0,09%	0,09%	0,06%	0,13%

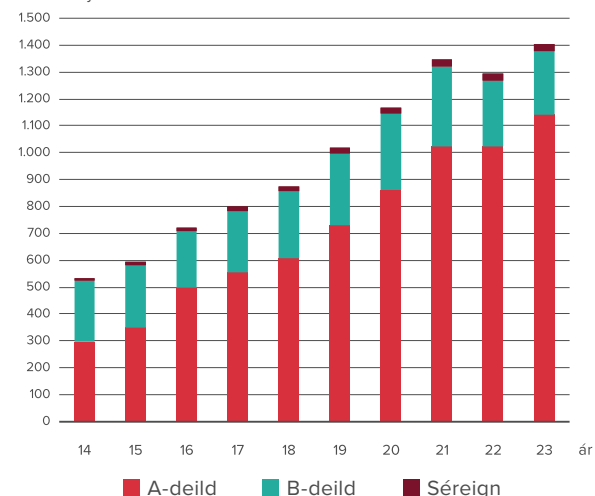
## Lífeyrisskuldbindingar samkvæmt tryggingafræðilegri úttekt 31.12.2023

	A-deild
Hrein eign umfram áfallnar skuldbindingar	126.738
Hrein eign í hlutfalli af áföllnum skuldbindingum	12,5%
Hrein eign umfram heildarskuldbindingar	(25.468)
Hrein eign í hlutfalli af heildarskuldbindingum	-1,5%

Fjárhæðir í milljónum króna

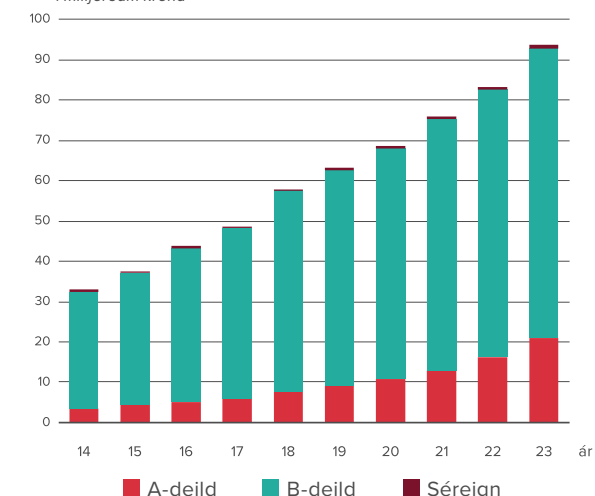
## Hrein eign til greiðslu lífeyris

í milljónum króna

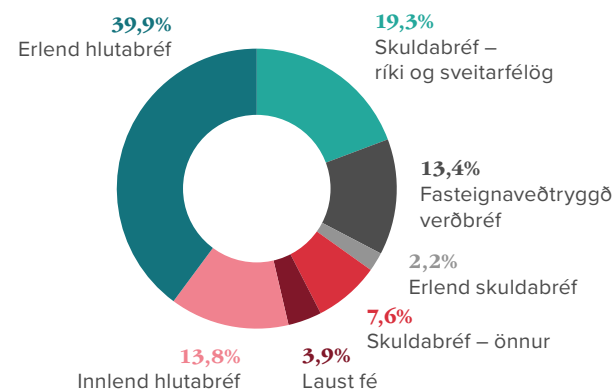


## Lífeyrisgreiðslur

í milljónum króna



## Verðbréfaeign 2023



## Stjórn LSR

Guðrún Ögmundsdóttir, formaður stjórnar, Magnús Þór Jónsson, varaformaður stjórnar, Árni Stefán Jónsson, Jökull Heiðdal Úlfsson, Ólafur Hvanndal Ólafsson, Ragnhildur Jónsdóttir, Sonja Ýr Þorbergsdóttir, Unnur Berglind Friðriksdóttir.

## Framkvæmdastjóri LSR

Harpa Jónsdóttir